

Мастер класс по рисованию «Пришла весна, прилетели птицы»

Задачи : учить воплощать в художественной форме свои представления о птицах, рисовать птицу, передавая форму тела (овальную), красивое оперение, закреплять усвоенные ранее приёмы рисования и закрашивания изображения, упражнять в красивом расположении изображения на листе.

Материал: гуашь, подставки, кисти, салфетки, непроливайки с водой, бумага А4 тонированная,

Предварительная работа : рассматривание открыток с изображением птиц, иллюстраций в детских книгах и энциклопедиях, чтение стихов, рассказов, загадок про птиц, о весне.



**Самое главное чудо весной – это то, что к нам прилетают
птицы и приносят её на своих крыльях.**

А какие же птицы к нам прилетают?

**Путь проделав длинный,
Пролетает к нам с теплом,
Лепит домик под окном
Из травы и глины.**

(ласточка)



**Всех перелётных птиц черней,
Чистит пашню от червей.
Взад – вперед по пашне вскачь
А зовут его.....**

(грач)

**На шесте – дворец,
Во дворце – певец,
А зовут его.....
(скворец)**



Скворец

жаворонок



**Своё гнездо в поле вьёт
Где тянутся растения.
Его и песня и полёт
Вошли в стихотворение.
(жаворонок)**




Давайте нарисуем рисунки на тему «Пришла весна. Прилетели птицы».

Рисуем
петельку

добавляем
головку, глазик
и клювик:

добавляем
крылышко и хвостик

наша ласточка
готова:



Всем творческих успехов!